

# عيد ميلاد سعيد

١٤٤٤ هـ



تم تصميم هذا العمل تطبيقًا لسنة نبينا - صلى الله  
عليه وسلم - في إظهار الفرح والابتهاج بالعيد

عالم غراس

@gheeras

# الععيد

نحكي عن فضل العيد وفرحة الاحتفال به



## ما هو العيد ؟

العيد في **معناه الديني** شكر لله على تمام العبادة والعيد في **معناه الإنساني** يومٌ تلتقي فيه قوة الغني، وضعف الفقير على محبة ورحمة وعدالتي من وحي السماء، عُنوانها الزكاة، والإحسان، والتوسعة. و العيد في **معناه النفسي** حدٌّ فاصلٌ بين تقييد تخضع له النفس، وتُسكُنُ إليه الجوارح، وبين انطلاق تنفتح له اللهوات، وتتنبه له الشهوات. ففي العيد يستروح الأشقياء ريح السعادة، ويتنفس المختنقون في جو من السعة، وفيه يخوق المُعدمون طيبات الرزق، ويتنعم الواجدون بأطايبه. ففي العيد تسلس النفوس الجاحدة قيادها إلى الخير، وتهش النفوس الكزة إلى الإحسان. وفي العيد تنطلق السجايا على فطرتها، وتبرز العواطف والميول على حقيقتها.

## لمن العيد ؟

إنما العيد لمن أطمع الطعام وأفشى السلام و ألان الكلام و وصل الأرحام و أحيا سنة خير الأنام.

## من سنن العيد

- 1- استحباب الأكل قبل الخروج إلى الفطر، وأن تكون على تمرات، كما هو هديُّ النبي صلى الله عليه وسلم، ومصداقته من بعده.
- 2- استحباب الخروج لصلاة العيد من طريق والرجوع من طريق أخرى: فعن جابر رضي الله عنه قال: كان النبي عليه السلام إذا كان يوم عيد خالف الطريق.
- 3- استحباب إظهار التكبير.
- 4- استحباب التسامح بين المتباغضين يعتبر هذا من أهمّ الفضائل في العيد، حيث يجب التخفيف من المشاحنات بين الناس، فيسامحون بعضهم البعض ويتمصّفون ويعايدون بعضهم البعض، وينسون الخلافات.
- 5- استحباب التهنئة بالعيد، مما يزرع الود في قلوب الناس، لذا استحب الذهاب لصلاة العيد من طريق والرجوع من طريق حتى يستطيع المسلم تهنئة أكبر عدد من المسلمين، فعن جبير بن نفير قال: كان أصحاب النبي صلى الله عليه وسلم إذا التقوا يوم العيد، يقول بعضهم لبعض: تقبل الله منا ومنك.
- 6- استحباب زيارة الأهل والأقارب وصلة الرحم: هذا مستحب مندوب إليه في كل وقت لكنه يتأكد في هذه الأيام، خاصة الوالدين لأن فيه إدخال أعظم السرور عليهما وهو من تمام الإحسان إليهما الذي أمر الله به في كتابه.

## مشروعية إظهار الفرح والابتهاج في أيام العيد:

من هنا يأتي العيد، ليرسخ فكرة الابتهاج في نفوس المسلمين. فقد مر النبي -صلى الله عليه وسلم- على صبيان من أهل الحبشة يلعبون، فقال: "العبوا يا بني أرفدة (لقب الحبشة)، لتعلم يهود أن في ديننا فسحة، إني أرسلت بحنيفية سمحة" ص. الجامع.

## من مظاهر الابتهاج في العيد :

التجمل و لبس الجديد والنظيف، من غير إسراف ولا مَخيلة، فقد كان للنبي -صلى الله عليه وسلم- "جبة يلبسها للعيدين ويوم الجمعة". وروى البيهقي بسند صحيح أن ابن عمر كان يلبس للعيد أجمل ثيابه. والنساء لا يتجاوزن حدود الله في اللباس.

## تبادل التهاني و الإكرام والضيافة:

حيث يكرم الناس بعضهم ويتبادلون التهاني والطعام و إقامة اللقاءات والحفلات إظهار للفرح والشكر، عن عقبة بن عامر رضي الله عنه قال: قال رسول الله - صلى الله عليه وسلم - : (يوم الفطر ويوم النحر وأيام التشريق عيدنا أهل الإسلام وهي أيام أكل وشرب)



## العيد في أعين الشعراء

دائمًا ما كان مفهوم "العيد" أحد العناصر المؤثرة في تشكيل شعر أغلب قصائد شعراء العربية، خاصة في شعر المناسبات والتهنئة، حيث ارتبط العيد دائمًا بمظاهر البهجة والسرور، والفرحة والحبور، وأشكال التضامن الاجتماعي، وكان توظيف هذه المعاني التي يشتمل عليها "العيد" بمظاهره الجميلة؛ يشكل أهمية لأغلب الشعراء، الذين جربوا قلمهم في الاستفادة من كل هذه المترادفات في قصائدهم وبديع أشعارهم.

كما قال "ابن الرومي" في قصيدته:

"قد مضى الصوم صاحباً محدوداً  
وأتى الفطر صاحباً مودوداً  
ذهب الصوم وهو يحكيك نسيّاً  
وأتى الفطرُ وهو يحكيك جوداً"

وقال "أبو إسحاق الصابي" في مقابلة بديعة بين وجه الممدوح وقدم العيد:

"رأى العيد وجهك عيداً له  
وإن كان زاد عليه جمالا  
وكبر حين رأى الهلال  
كفعلك حين رأيت الهلالا  
رأى منك ما منه أبصرته  
هلالاً أضأ ووجهاً تلالاً"



# حفلة العيد

نحكي عن جمال العيد، زينة العيد، وإشراقته  
التصاميم المرفقة مجهزة لك حتى تطبيعيها وتستمتعي بتزيين العيد





A4 التصميم جاهز للطباعة على ورق مقوى



A4 التصميم جاهز للطباعة على ورق مقوى



A4 التصميم جاهز للطباعة على ورق مقوى



A4 التصميم جاهز للطباعة على ورق مقوى





A4 التصميم جاهز للطباعة على ورق مقوى



A4 التصميم جاهز للطباعة على ورق مقوى





A4 التصميم جاهز للطباعة على ورق مقوى








## نحتاج إلى:

- ورق مقوى ملون وسادة ممكن استخدام ورق كراسة وورق ملون.
- قماش أو جوخ.
- مقص.
- خيوط أو شرائط.
- شريط لامق (اسفنج).
- خيط تطريز وإبرة.
- باترون الهلال والفاNos.
- ورق شفاف.

\*ملاحظه الإحتياجات تعتمد على اختيارك أي من الطرق التالية:

## الطريقة الأولى

- خياطة القماش أو الجوخ أو الورق على الكرت.
- الكرت الأبيض عبارة عن ورق كراسة.
- مقاس الكرت 20سم في 10سم.



### الطريقة الثانية

- التطريز على الورق.

- يتم رسم الفانوس أو الهلال على ورق شفاف.

- ثم يتم إلصاقه على الكرت وعمل فتحات بالإبرة في الزوايا وتطريزها.



### الطريقة الثالثة

ورق وورق.

- الصاق شكل الهلال أو الفانوس ويكون من ورق باستخدام لصق

متين يمكن أيضًا الرسم على الفانوس أو الهلال وتزيينه.

- يتم عمل فتحتين بالطول في الجهة المقابلة ( داخل الكرت تقريبا

اسم ) باستخدام المشرب وإدخال شريطة أو حبل أو صوف وربط

العيدية بها.



تقديم فلامنجو

# توزيعات العيد ( باقة ورد )



حفلة العيد / توزيعات وعلب المعايدة

إنستجرام @flamingoboutiquesa

نحتاج إلى:

- ورق بني.

- مقص.

- خراطة.

- شريطة.

- طباعة بطاقات العيد / جاهزة للطباعة في المفضلة المقابلة.



### الطريقة

- اختيار مقاس الورق المناسب للتوزيعات حسب مقاس الزهور



- عمل فتحة في البطاقة وإدخال الشريطة.

- ربط الشريطة من منتصف الباقة وتكون التوزيعات جاهزة لعيد

سعيد.



# بطاقات المعايدات



تقديم عالم غراس

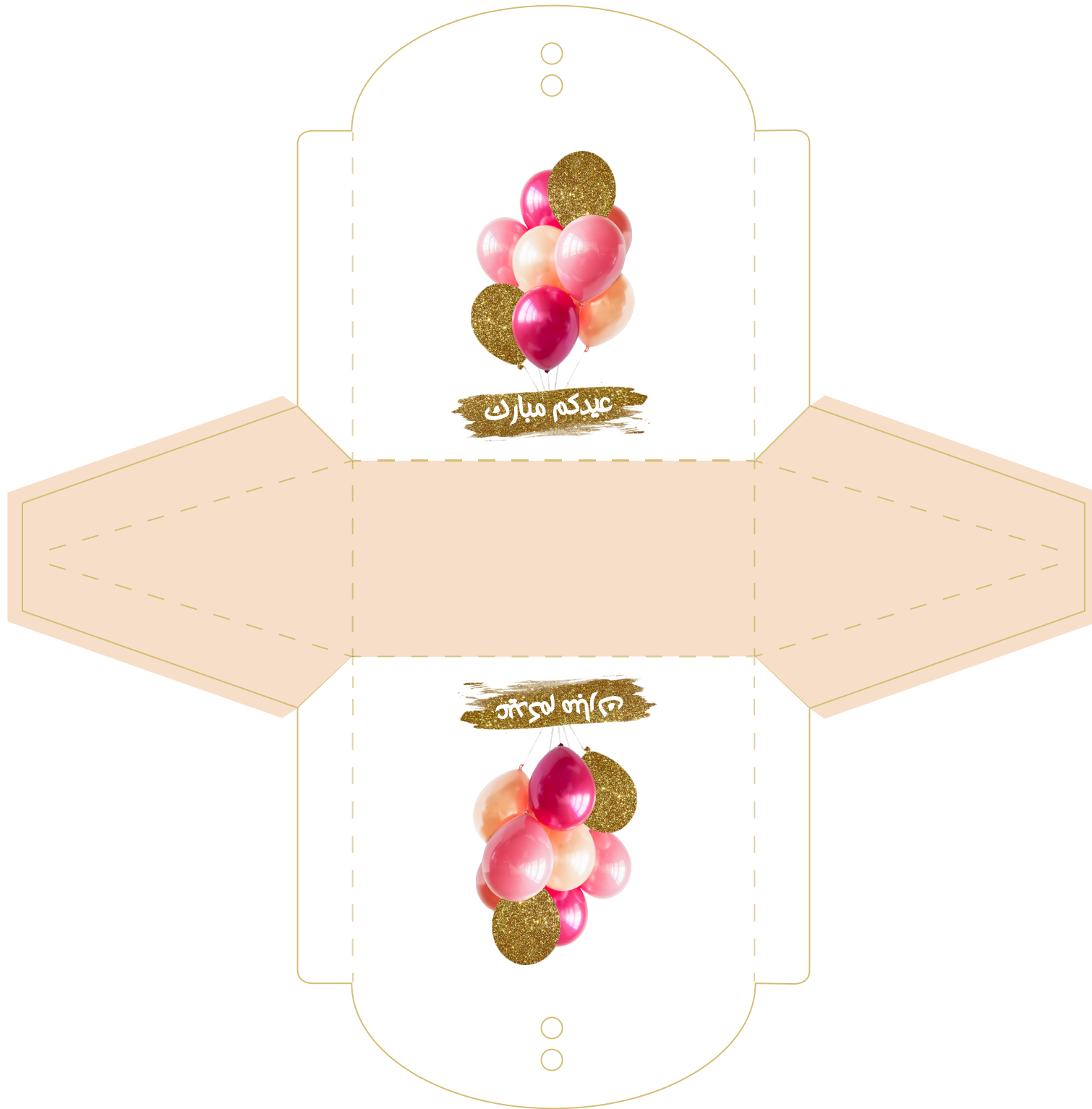
علب المعايدة



حفلة العيد / توزيعات وعلب المعايدة

إنستجرام @gheeras

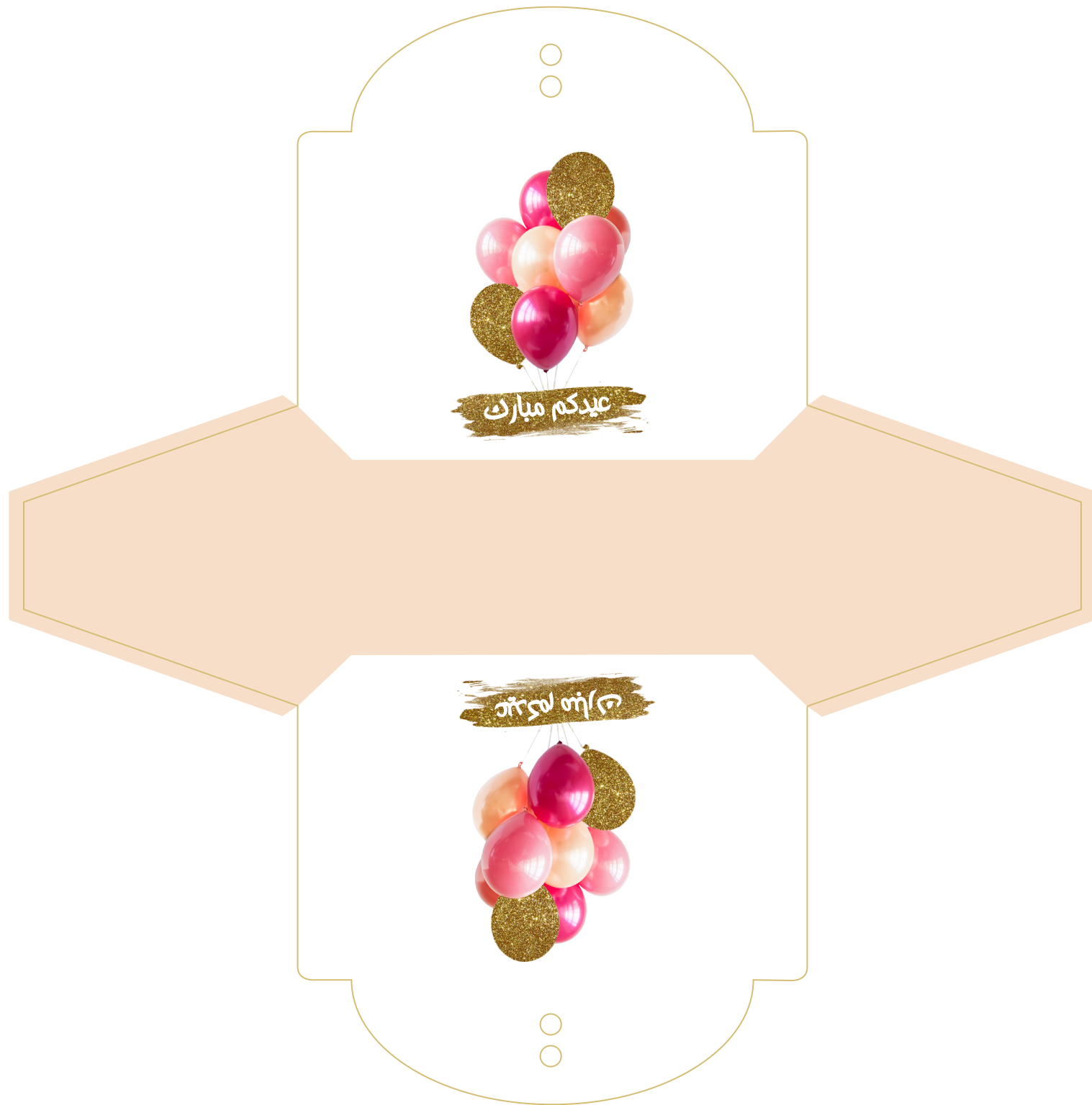




التصميم يوضح علامات الثني  
والقص

علامات الثني - - - -

علامات القص ————



التصميم جاهز للطباعة على  
ورق مقوى A4

تقديم عالم غراس

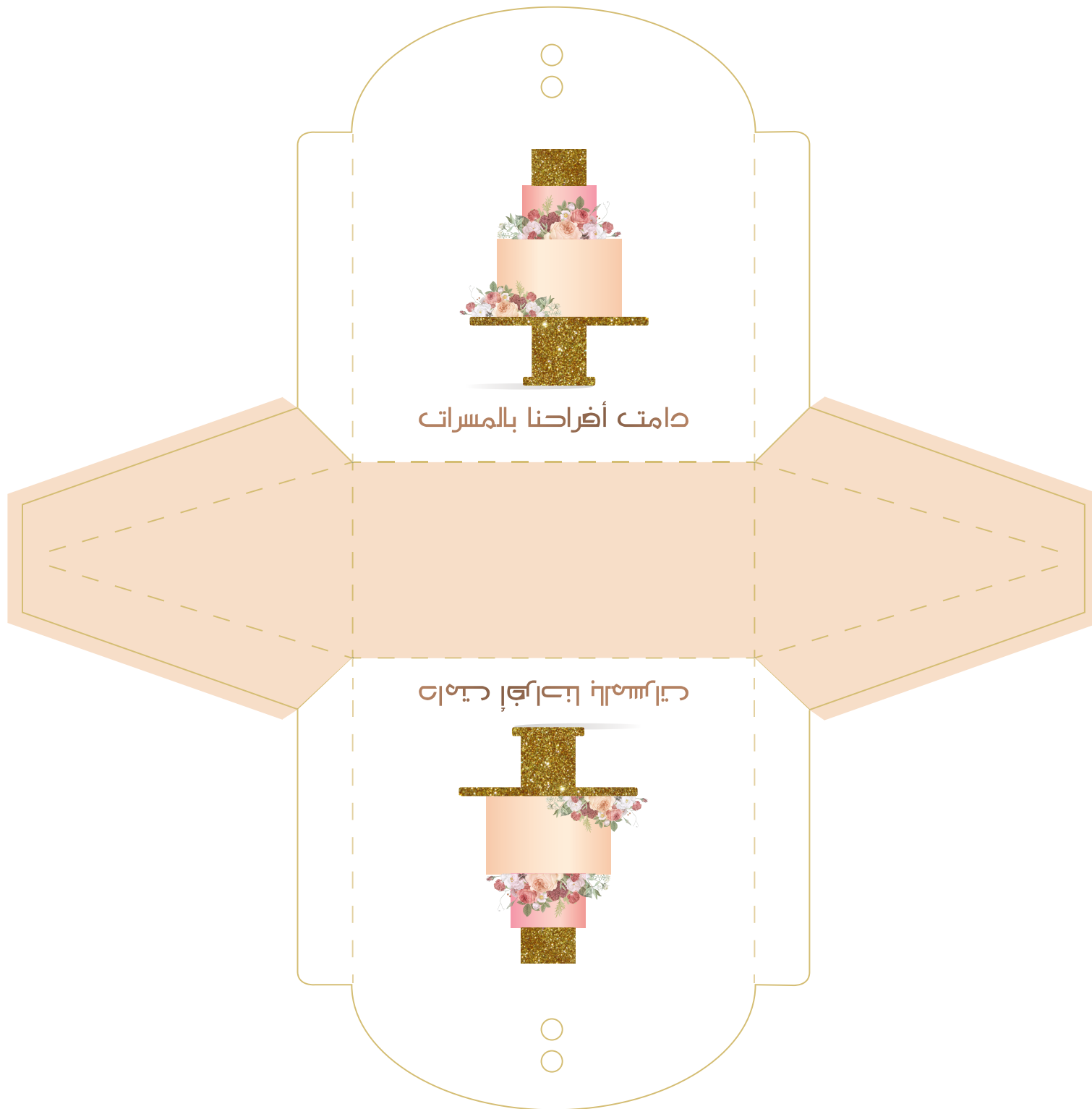
علب المعايدة



دامت أفراننا بالمسرات

حفلة العيد / توزيعات وعلب المعايدة

إنستجرام @gheeras



دامت أفراننا بالمسرات

ديارنا بديارنا

التصميم يوضح علامات الثني  
والقص

علامات الثني - - - -

علامات القص ————



دامت أفراننا بالمسرات

دیاناسانان ابا ابا دینان



التصميم جاهز للطباعة على  
ورق مقوى A4

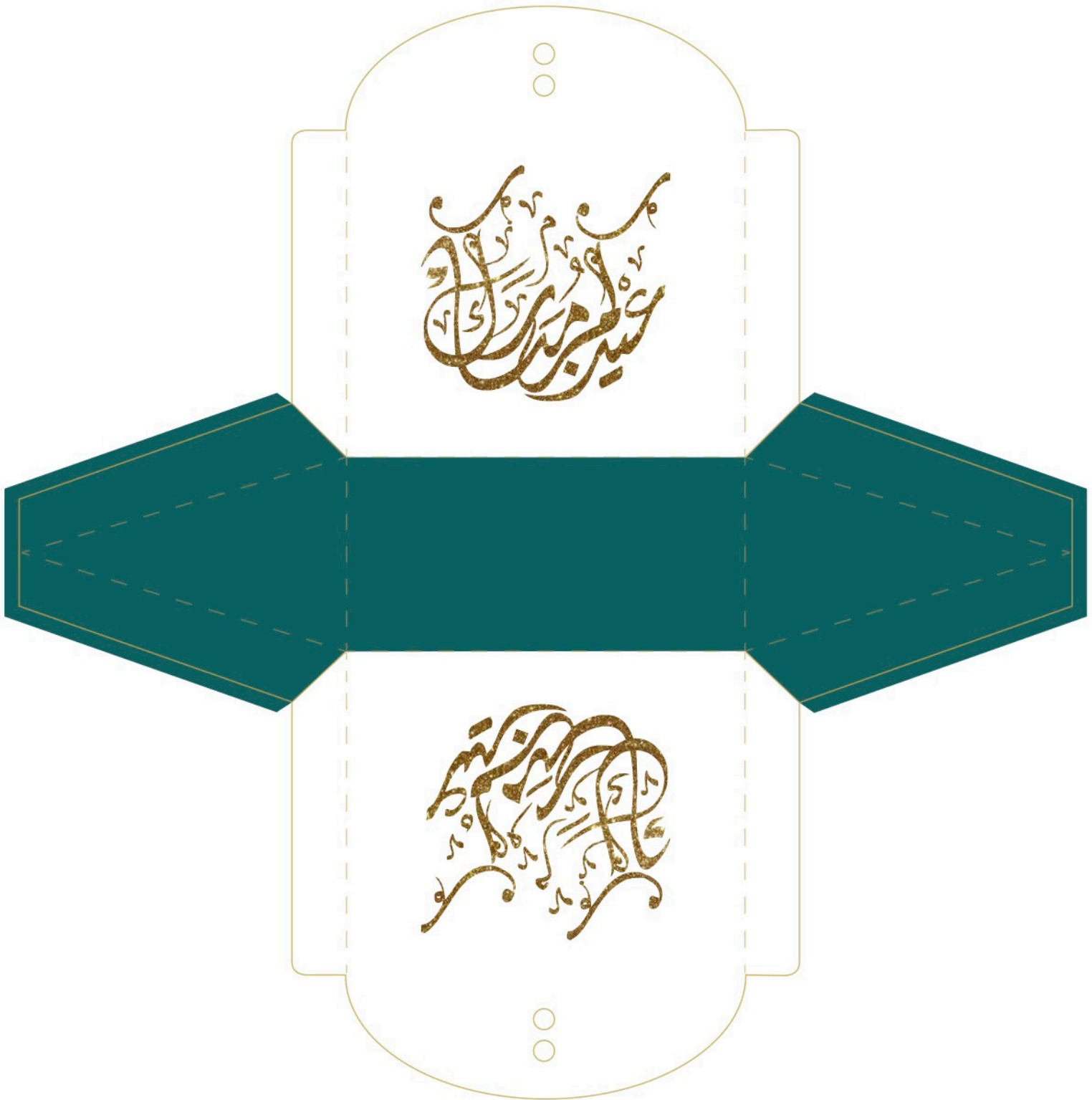
تقديم عالم غراس

علب المعايدة



حفلة العيد / توزيعات وعلب المعايدة

إنستجرام @gheeras



التصميم يوضح علامات الشبي  
والقص

علامات الشبي - - - -

علامات القص - - - -

كثير من الناس

كثير من الناس

التصميم جاهز للطباعة على  
ورق مقوى A4



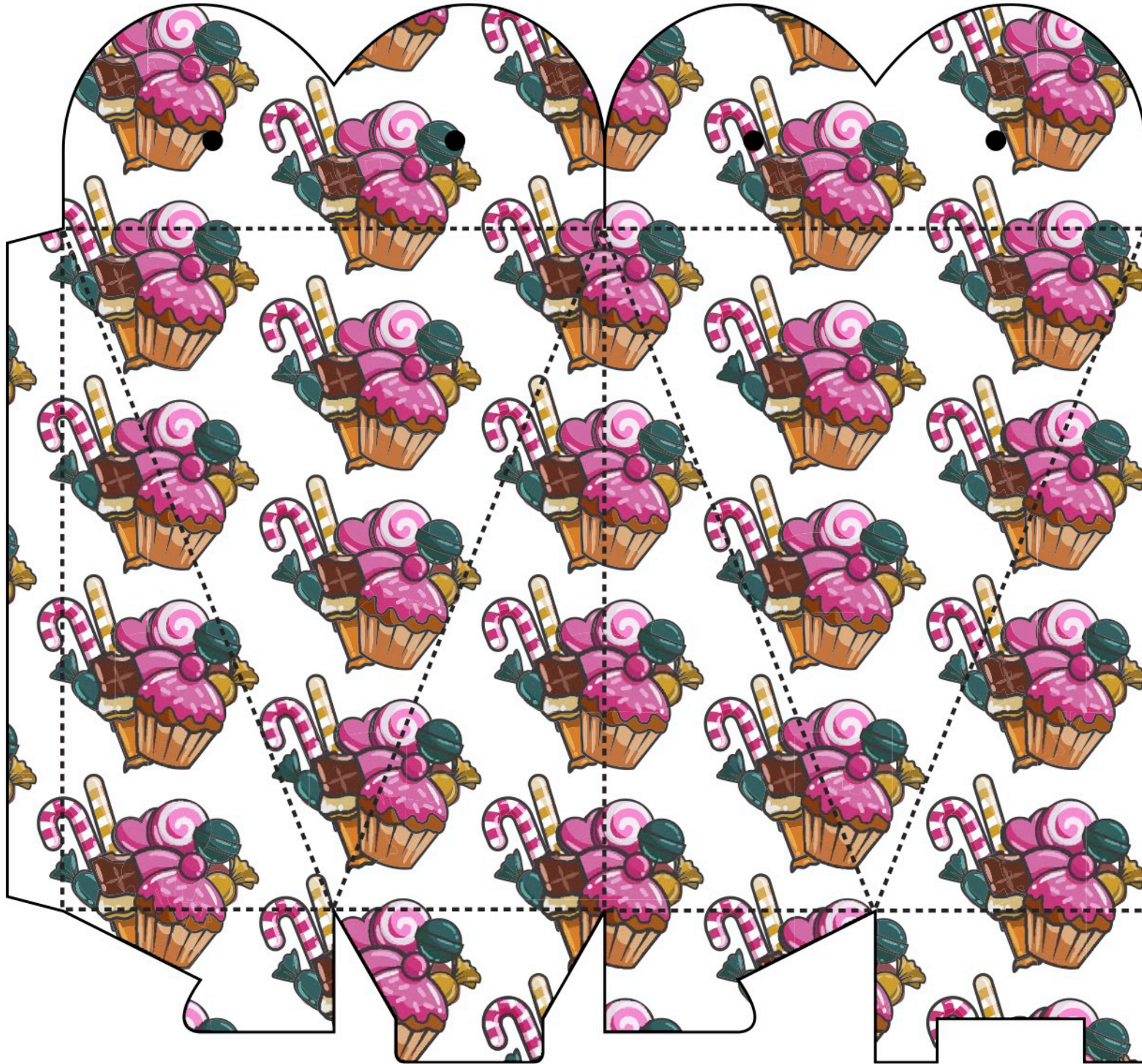
تقديم عالم غراس

علب المعايدة



حفلة العيد / توزيعات وعلب المعايدة

إنستجرام @gheeras




التصميم يوضح علامات الثني

والقص

علامات الثني - - -

علامات القص - - -



التصميم جاهز للطباعة على

ورق مقوى A4






التصميم يوضح علامات الشاي  
والقص

علامات الشاي - - - -  
علامات القص - - - -



التصميم جاهز للطباعة على  
ورق مقوى A4



التصميم يوضح علامات الثني  
والقص

علامات الثني - - - -  
علامات القص - - - -

عيد  
سعيد

التصميم جاهز للطباعة على  
ورق مقوى A4



# تغليف عيديات لوح الشوكلاتة





التصميم يوضح علامات الثني  
والقص

علامات الثني - - - -

علامات القص - - - -



التصميم جاهز للطباعة على  
ورق مقوى A4



التصميم يوضح علامات النبي  
والقص

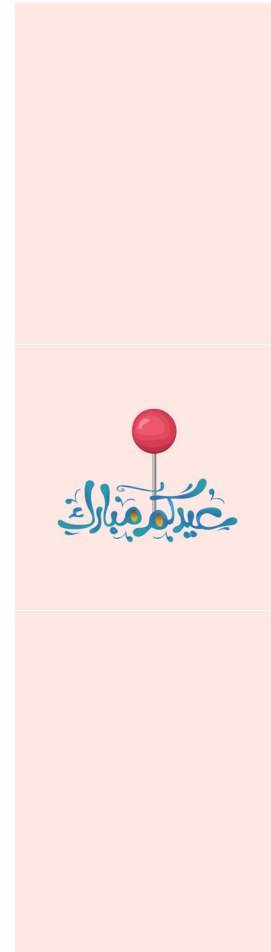




علامات النبي — — — —  
علامات القص —————



التصميم جاهز للطباعة على  
ورق مقوى A4

# تغليف عيديات لوح الشوكلاتة



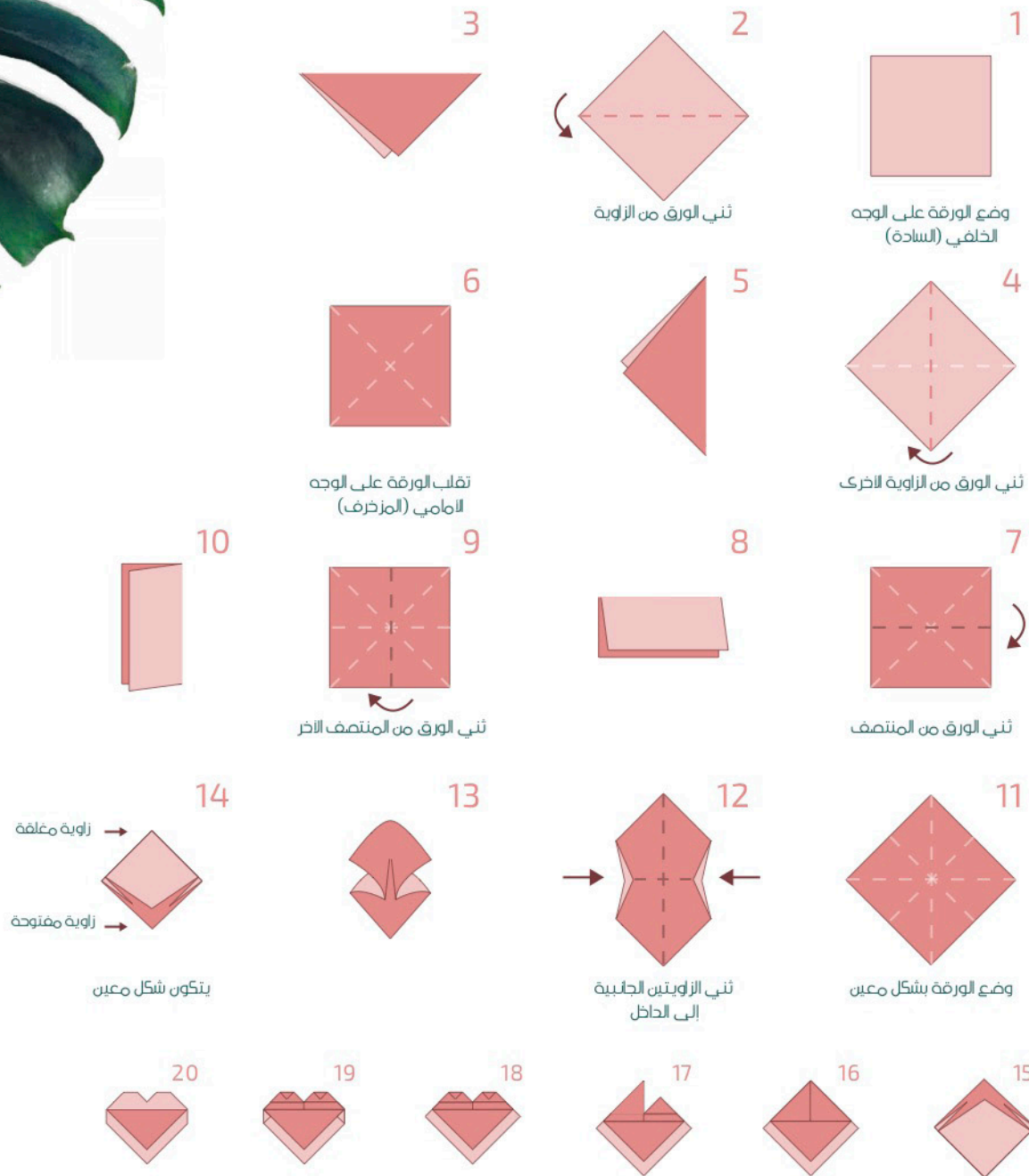



التصميم جاهز للطباعة  
على ورق لاصق

# أظرف المعايدة

طريقة عمل ظرف على شكل قلب بأسلوب الأوريكامي

مقاس الورق 20 في 20 سم



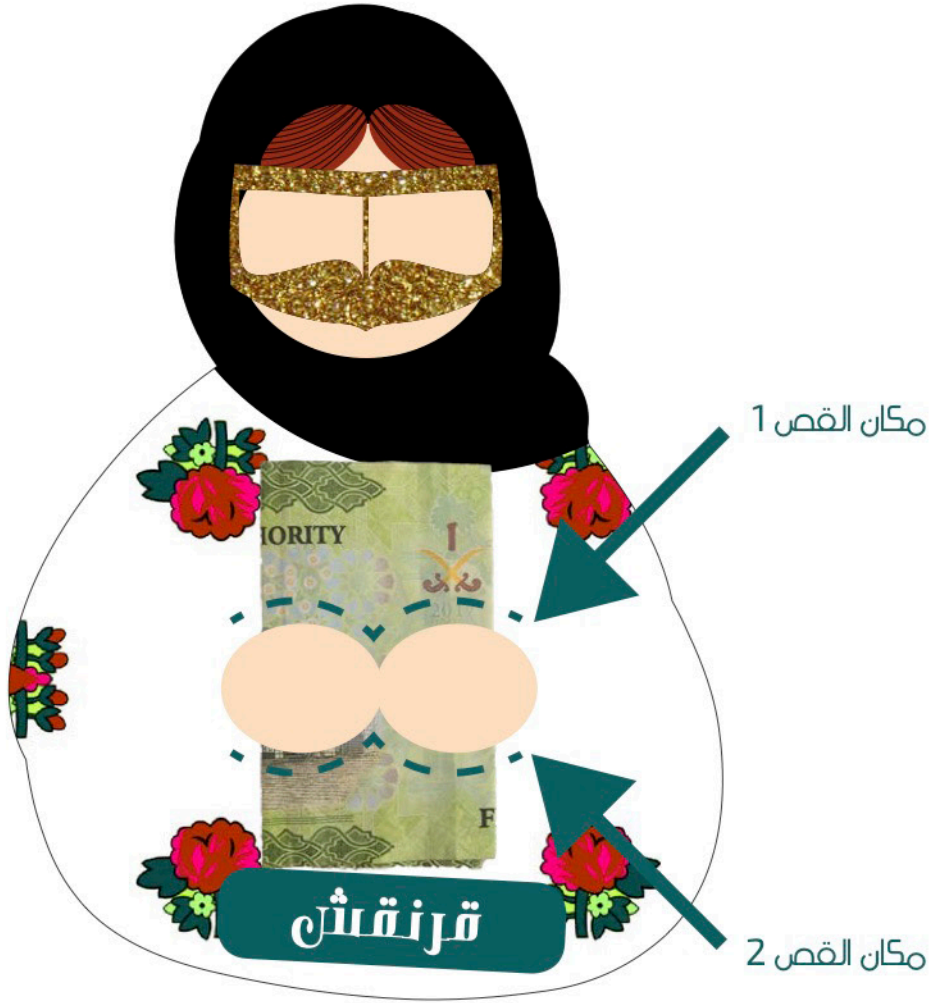




خلفية لامعة لعمل ظرف القلب  
لطباعته على ورق A4 مجهز



المقاس: 20 في 20 سم.

ظرف الجدة - يطبع التصميم على ورق مقوى يتم  
عمل فتحة بالمشرط حول اليدين لإدخال المال



حفلة العيد / أطراف المعايدة

التصميم جاهز للطباعة على ورق مقوى A4





# الطريقة الأولى: بنر من قماش



نحتاج إلى:


- قماش سادة و ملون ( يفضل كتان و يمكن استبداله بجوخ ).
- باترون الهلال والفايروس والمثلث / جاهزة للطباعة في المفضة المقابلة .
- مقص حبل .
- ورق الطباعة على القماش .



## الطريقة

- يمكن الحصول على صور عبارات أو صور بطابع معين من قوئل ولكن اختاري صيغة **png** (الصيغة الشفافة) تتم طباعتها على الورق المخصص للطباعة على القماش ولكن يجب الانتباه إذا كان كلام يتم طباعتها بالمقلوب من خيار **flip image**.
- قص مثلثات من القماش السادة و يفضل بمقص مشرشر لمنع تنسل القماش العدد يعتمد على طول البئر المراد عمله.
- قص الكلام و الفانوس و الهلال و يمكن استبدال الخامة من قماش إلى جوخ.
- قلب الكلام وكويه بحرارة متوسطة.
- ثني طرف القماش تقريبا 1سم و خياطة خط مستقيم بالماكينه و ممكن بخياطة يدوية.
- تثبيت الهلال و الفانوس بالماكينه و أيضًا يمكن بخياطة اليد
- إدخال الحبل في جميع المثلثات.

## لمشاهدة النتيجة النهائية



## الطريقة الثانية: بنر من ورق





نحتاج إلى:

- ورق مقوى سادة و ملون.
- باترون المثلث و الفانوس و الهلال.
- حبل.
- عبارات تهنئة.
- لصق ذو وجهين متين.

## الطريقة

- قص المثلثات والاشكال و العبارات.
- من الممكن رسم بعض التفاصيل.
- لصق العبارات و الاشكال باستخدام اللصق.
- عمل فتحتين باستخدام الخراصة.
- إدخال الحبل في جميع المثلثات.





# تغريسات الكعك



تغريسات الكعك تزين أعيادكم برونق من الجمال والأناقة - تصاميم التغريسات جاهزة للطباعة على ورق مقوى، بعد قمه يتم تثبيتها على عود من الخشب

حفلة العيد / ديكور العيد







تغريسات لامعة - تغرس بجانب التغريسات الدائرية  
لتضفي رونقا من الأناقة - يطبع التصميم على ورق  
مقوى، بعد قصه بمقاسات مختلفة يتم تثبيته  
على عود من الخشب بلاصق شفاف وتوضع حول  
التغريسة الدائرية.







# سفرة العيد

لذة العيد وحلاوته (مأكولات ومشروبات حفلة العيد)



# كعك الليمون بالفواكه

تقديم: نورة العبيري

المقادير:

- 2 و 1/4 دقيق.
- نصف ملعقة صغيرة بيكنج صودا.
- ملعقة صغيرة ونصف بيكنج باوور.
- رشّة ملح.
- 3 بيضات.
- ملعقة كبيرة فانيليا سائلة.
- كوب وربع سكر.
- ملعقتين كبيرة بشر ليمون "القشرة الخارجية فقط"
- 4/3 اصبع زبدة "75 جرام" ليّنة.
- ربع كوب زيت.
- ربع كوب عصير ليمون.
- 4/3 كوب لبن.
- ملعقتين كبيرة بذور الخشخاش الـ "بوبي سيد"
- ثلث كوب توت أزرق مغلف بالدقيق.



الطريقة:

في وعاء ننخل المقادير الجافة، وهي:  
- دقيق و بيكنج باؤدر و بيكنج هودا وملح.

في وعاء آخر، نخفق:

- البيض، فانيليا سائلة، سكر مع بشر ليمون.

حتى يتكون لدينا مزيج كريمي مخفوق ثم نضيف:

- زبدة , زيت , عصير ليمون , لبن "لبن الشرب الثقيل".  
(جميع المكونات السابقة لابد أن تكون بدرجة الغرفة)

أخيراً:

- بذور الخشخاش "بوبي سيد" - اختياري . .

- توت أزرق مغلف بالدقيق.

- ترك برفق .. ثم تسكب في وعاء مدهون.

- تُخبز على حرارة متوسطة 160-170 من أسفل،

لمدة 45 دقيقة، أو بحسب حجم وشكل القالب

ويختبر الأستواء عن طريق غرس عود في وسط

القالب وعلامته خروجها نظيفاً.

للتغطية:

- نصف كوب سكر بأودر.

- ملعقتين كبيرة حليب محلى مركز نستله.

- ملعقتين حليب سائل طازج.

- 100 جرام جبن كريمي.

- ملعقة صغيرة فانيليا.

تخفق كل المقادير السابقة حتى تصبح

سائلة ومتماسكة.

\*التزيين حسب الذوق



## كرات الشوكلاته الزاهية

تقديم: أروى الدوسري

### المقادير:

24 حبة بسكويت أوريو

2 لوح شوكولاتة خام (اللون والنكهة حسب الرغبة)

2 بسكويت شاي الحجم الصغير

8 ملاعق حليب بودرة محموس

1 علبة حليب مكثف حلى الحجم الكبير

### للتزيين:

فستق

جوز هند

جوز هند ملون

لوز محمص

أو أترك لمخيلتك العنان لتبدع




### الطريقة:

تخلط البسكايت المكسرة تكسير صغير جداً مع الحليب المحموس ومن ثم يصب عليها ثلاث أرباع من الحليب المحلى ثم تعجن باليد وتكور



### ملاحظة:

– في حال صعوبة تشكيل العجين أضيفي مزيد من الحليب المكثف المحلى  
– اذا لم تتمكني من تكويرها وتفتت اضيفي المزيد الحليب المحلى  
– بعد التكوير توضع على ورق الزبدة ثم تدخل الفريز حتى تجمد قليلاً  
– نجهز الزينة ونخوب الشوكولاتة في حمام مائي إلى أن تجمد الكرات  
– بعد أن تجمد تغمس الكرات في الشوكولاتة ويتم تزيينها قبل أن تجمد الشوكولاتة  
– بعد ذلك تعاد الكرات مره أخرى على ورق الزبدة وتدخل إلى الفريز حتى تجمد قليلاً 5-10د فقط ثم تحفظ في الثلاجة إلى وقت التقديم





## بقلاوة فستق بالشوكولاتة

@njooodfood

تقديم: نجود فود

### المقادير:

- علبة عجينة جلاش.
- 2 كوب سكر .
- 2 كوب فستق مطحون.
- ليمونة.
- شوكلات نصف محلى.
- اصبعين زبدة غير مُمالحة و مذابة.

## الطريقة:

- نجهز الشيرة وهي عبارة عن كوبين سكر + كوب ماء + عصير نصف ليمونة نتركه يغلي على نار هادئة لمدة 10 دقائق.

- نسخن الفرن على 160 درجة مئوية.

لعجينة الجلاش نقوم بفتحها و قص العجينة بالمنصف بشكل عرضي و نضع الرقائق في صينية و فوقها منشفة رطبة لكي لا تنشف العجينة.

نأخذ شريحتين من عجينة الجلاش و ندهن بينهما بالزبدة المذابة أو السمن ثم نضع طبقة ثالثة أخيرة و ندهن بالزبدة و نرش الفستق على كامل الطبقة.

طريقة اللف، نأخذ عصا طويلة مناسبة لطول العجينة و نضعها في الطرف و نبدأ نلف العجينة عليها بالكامل، ثم بكلتا اليدين ندفع أطراف العجين نحو منتصف العصا بحيث تصبح العجينة مضغوطة على بعضها و ثم نسحب العصا خارجاً مع الحرص على المحافظة على شكلها ، نضع أول دفعة في قالب مستطيل يناسب حجم العجينة و نكرر العملية حتى تنتهي كامل الكمية.



ندخل القالب في فرن مسبق التسخين على درجة 160 مئوية لمدة 40-50 دقيقة، يجب أن تكون حرارة الفرن هادئة لكي تنضج طبقات الجلاش برفق حتى تحمر وتصبح ذهبية.

فور خروجها من الفرن نسقيها بالشيرة و نتركها حتى تبرد بحرارة الغرفة.

أخيراً نزينها بالشكولاتة و الفستق حسب الرغبة.



## حلوى المارينج

تقديم: بثينة الريس

المقادير:

(4- بيض بيض -يفضل بدرجة الغرفة)  
رشة ملح

كأس سكر ناعم غير مطحون

رشة فانيليا بوحدة \*لايمكن استخدام فانيليا سائلة

قاعدة: لكل بيضة واحدة ربع كأس سكر

ملاحظات:

يمكنك عمل كميه من حلوى المارينج وحفظها في

الثلاجة في علبه محكمة الإغلاق لمدة اسبوعين .

الخليط يجب أن يكون متماسك لزيه قليلاً في حال كان

الخليط سائل أكثر من اللازم يمكنك إضافة مزيد من

السكر وخفق الخليط قليلاً





### الطريقة:

– يحمى الفرن قبل العمل إلى أقل درجة ممكنه  
مايقارب (200 فھر نهايت-90 منوي)  
– يخفق بياض البيض لمدة (دقيقتين فقط)  
بخفاق الكيك، ويضاف السكر تدريجيًا ملعقة تلو  
الأخرى والخطاق يعمل خلال ذلك، ثم نضيف الفانيلا  
اخيراً، يمكن إضافة نقط من ألوان الطعام  
لتغيير اللون  
– يوضع الخليط في كيس بقمع للتشكيل  
– الصينية المستخدمة (تيفال أو أي صينية تتم  
تغطيتها بورق الزبدة)  
– يشكل الخليط بواسطة القمع (وردة أو سادة)  
– توضع الصينية في الفرن -بحرارة هادئة جدًا-  
وتترك لمدة ساعة كاملة ثم نطفئ النار ولا نفتح  
الفرن عليه لمدة من (2-6) ساعات على حرارة  
الفرن بعد اغلاق النار حتى يبرد معه ويكتمل نضجه  
ويجف  
– بعد ذلك يخرج من الفرن

### طرق التقديم:

– تحشى كل حبتين بشكل متقابل ب الفول  
السوداني او مربى التوت ويمكن بدون حشو



# مشروب الفواكه المنعش

تقديم: بثينة الريس

## المقادير:

- \_ توت أحمر طازج
- \_ ليمون
- \_ نعناع
- \_ مشروب غازي فراولة (فانتا)
- \_ أو مايعادله (شاني فراولة)
- \_ سفن أب
- \_ ثلج


## قاعدة:

لكل 1 لتر سفن أب - نصف علبة مشروب غازي  
(فراولة)



### الطريقة:

يضاف التوت بعد غسله في إناء التقديم  
يقطع الليمون شرائح ويضاف  
ثم يصب مشروب (السفن) و مشروب الفراوله  
وتضاف أوراق النعناع ومكعبات الثلج أخيرًا



# كيسة الفانيليا - فيكتوريا كيك

@esraalkhuzaim

تقديم: اسراء الخريم

## المقادير:

(الكميات في فيكتوريا كيك تعتمد على وزن البيض)

في كيسة العيد استخدمنا 7 بيضات بوزن 350 غرام

بالتالي:

دقيق 350

سكر 350

غرام زبدة 350

ملعقة فانيليا 4

نصف ملعقة ملح

نصف ملعقة باكنج باوور

ورق زبدة

بخاخ زبدة

الكيسة في حال تقطيعها بشكل جيد

تكفي لـ 15 شخص



### الطريقة:

- أخلط الزبدة والسكر بالخلاط اليدوي أو العجانة حتى يتجانس الخليط
- أضيف البيض والفانيليا بشكل تدريجي أثناء الخلط بيضة بيضة
- أمزج المقادير الجافة مع بعض ( الدقيق و الملح و الباكنج بودر ) ثم أضيفهم إلى الزبدة والبيض وأخلطهم جيدًا حتى أخرج بقوام متجانس
- يفضل إشعال الفرن على درجة 350 أثناء عمل خليط الكيك
- في كيكة اليوم استخدمت 4 قوالب مقاس 6 إنش
- أقص ورق زبدة في قاعدة كل صينية مع رش أطراف الصينية من الداخل ببخاخ الزبدة , ثم أوزع خليط الكيك بكميات متساوية في القوالب
- أدخلها الفرن المشعل مسبقًا لمدة نصف ساعة تقريبًا , وتأكد قبل إخراجها من الفرن من الاستواء عن طريق وخزها بالسكينه فإذا خرجت نظيفة هذا يعني أن كيكتك جاهزة للانتقال للخطوة التالية





– بعد إخراج القوالب من الفرن أنتظرها تبرد وأحضر  
كريمة الشوكولاتة بين الطبقات , في وصفة اليوم  
استخدمت كريمة تزيين جاهزة بنكهة الشوكولاتة  
يمكنك اختيار الكريمة والنكهة المفضلة لك سواء  
بالفانيليا أو أي نوع من المربى والشوكولاتة  
– بعد دهن كريمة الشوكولاتة بين كل طبقة من  
الكيك , نغلف الكيكة من الخارج بكريمة الزبدة  
تغليف سريع " وجه أول " ثم ندخلها الثلاجة حتى  
تبرد تمامًا , ثم نغلفها مرة أخرى وجه ثاني أكثر  
تغطية وأرتب من الوجه الأول  
– استخدمت قطرات من ملون الطعام إلى جزء من  
كريمة الزبدة وخففته جيدًا حتى أصبح لونه ورديًا  
كما أريد في كيكة العيد  
– نزيّنها بالطريقة التي نرغب بها , في هذه الكيكة  
صنعت قطع من الشوكولاتة البيضاء على شكل  
أقراص وزينت بها الكيكة مع إضافة أوراق الزهر  
– أحرص على العمل في مكان بارد حتى لا تذوب  
الكريمة

## كريمة الزبدة لتغليف الكيكة

### المقادير:

غ سكر بودرة 250

غ زبدة في حرارة الغرفة طرية 500

مل ماء 80

معلقتين ص فانيليا بودرة

### الطريقة:

– أنخل بودرة السكر حتى أتأكد أنها خالية

من حبيبات السكر

– أضيف الماء والفانيليا للسكر وأخلط جيدًا حتى

أتأكد من ذوبان السكر بالكامل

– في حال كان هناك شوائب سكرية كبيرة (

ممكن أسخنه على نار هادئة حتى أتأكد من

صفوارة المزيج بعدها أنتظره يبرد بنفسه دون

الحاجة لتبريده بالثلاجة )

– الآن أخفق الزبدة لمدة 10 دقائق حتى يصبح

لونها فاتحًا , ثم أبدأ بإضافة مزيج السكر للزبدة

بشكل تدريجي دون التوقف عن الخلط , وأخفق

حتى تتحول الزبدة إلى قوام كريمي ناعم



أتمنى لك عيد سعيد وكعكة لذيذة من صنعك فلا  
أطعم مما تصنعه يدك وأحب أن تشاركني  
في #مسرةماصنعت

لشرح أكثر حول وصفة كعكة الفانيليا يمكنك زيارة  
هذا الفيديو:





# مرح العيد

بهجة العيد ومتعته ( فعاليات وألعاب العيد )

# لعبة الإجابة المفقودة

لإضفاء حماس وبهجة في اجتماع العيد

الاحتياجات:

قلم - طباعة ملحقات اللعبة.

طريقة اللعبة:

- يقسم اللاعبين بشكل متساوي إلى 3 أو 4 فرق.
- يطبع ملحق 1 (ملحق الإجابات) وملحق 3 (ملحق النتائج) ويكون فقط بيد قائد اللعبة.
- يطبع ملحق 2 ويوزع نسخة أو نسختان لكل فريق حسب عدد اللاعبين في كل فريق.
- يخصص قائد لكل فريق، مهمته الإداء بإجابة فريقه، يطرح قائد اللعبة السؤال على الفرق بشكل عام يجب على جميع اللاعبين البحث عن الإجابة في جدول الجمل ويشترط أن تكون إجابتهم بالرقم حسب جدول الجمل ويتبع طريقه العمودي - ثم الأفقي.
- الفريق الأسرع في إيجاد مكان الإجابة على جدول الجمل يحصل على نقطة تضاف له في ملحق رقم 3.

مثال على النموذج المرفق:

السؤال الذي يطرحه قائد اللعبة: من شعائر الإسلام الكبرى الإجابة التي يجب على الفرق توصيلها هي رقم الجواب (5-7).

## ملحق 1 لعبة الإجابة المفقودة

رقمها	الإجابة	السؤال	م
0-7	العيد	من شعائر الإسلام الكبرى	1
3-2	التصبح بتمرات	سنة يسن فعلها قبل صلاة العيد	2
7-4	الخروج من طريق والرجوع من طريق آخر	سنة يسن فعلها بعد صلاة العيد	3
1-4	العمر	شيء كلما زاد نقص	4
3-0	القارب	حامل ومحمول ، يابس ومبلول	5
3-9	الصبح	شيء يتنفس ولا روح له	6
2-1	الشلج	ابن الماء	7
0-0	النمل	سورة في القرآن ذكرت فيها البسمة مرتين	8
1-7	فيثاغورس	مكتشف جدول الضرب	9
7-9	نقيق	صوت الضفدع	10
0-3	النيل	أطول نهر في العالم	11
1-9	نواكشوط	عاصمة موريتانيا	12
3-3	ديسم	صغير الدب يسمى	13
3-7	خترشة	صوت الجرادة	14
6-3	7	عدد أبناء الرسول	15
1-8	السنة الثانية هـ	السنة التي شرع فيها رمضان	16

17	عائلة مؤلفة من ٧ بنات وأخ لكل منهن، فكم عدد أفراد العائلة؟	8	٢-٩
18	أطول سورة في القرآن الكريم	البقرة	٧-٧
19	عاصمة الصومال	مقديشو	٦-٤
20	أول صلاة فرضت على الرسول	الظهر	٢-٢
21	شيء يرفع أثقال ولا يقدر على رفع مسمار	البحر	٤-١
22	من الأشهر الحرم	ذو القعدة	٦-٦
23	كم مرة اعتمر الرسول؟	4	0-٨
24	الباب الذي لا يمكن فتحه	الباب المفتوح	٦-١
25	أعلى جبل في قارة أفريقيا	كلميناجرو	٣-٨
26	شيء لا يؤكل في الليل أبدًا	الفطور	٦-٩
27	أفضل الأيام عند الله	الجمعة	0-٤
28	صغير الماعز يسمى	جدي	١-٦
29	أقصر سورة في القرآن الكريم	الكوثر	٦-٧
30	عاصمة إثيوبيا	أديس أبابا	٧-٣
31	شجرة ليس لها ظل ولا ثمار	شجرة العائلة	٤-٦
32	شكل من الأشكال الهندسية	دائرة	٧-١
33	بيت النحل	خلية	٦-٨
34	ضد العلم	الجهل	٦-0
35	عملة دولة مصر	جنيه	0-٩

٦-٣	التغابن	من أسماء يوم القيامة	36
١-٢	39	عدد دول قارة آسيا	37
٣-١	مكة	قبلة المسلمين	38
٥-٦	خوار	صوت البقرة	39
٥-٢	افريست	أعلى جبل في العالم	40
١-٥	10	عدد الكواكب الشمسية	41
٤-٨	قتيبة بن مسلم رضى الله عنه	الصحابي فاتح الصين	42
٢-٣	أبيض	لون الغيوم	43
٢-٧	الشاي	أخضر في الأرض أسود في السوق، أحمر في البيت	44
٤-٢	تحت	ضد فوق	45
٤-٧	شيل	صغير الأسد يسمى	46
٢-٤	سيف	من أدوات القتال	47
٤-٥	دينار	عملة الكويت	48
٢-٦	نعامة	من الطيور	49
٤-٣	القدس	عاصمة فلسطين	50
٣-٤	الحج	السورة من القرآن التي بها سجدتان	51
٧-٢	العزير	من أسماء الله الحسنى	52
١-٣	درهم	عملة المغرب	53
٢-٨	اخطبوط	حيوان بحري	54

0-1	قطعة	حيوان أليف	55
٧-0	خديجة	أول من أسلمت من النساء	56
1-1	في	من حروف الجر	57
٧-٨	اصمت	قل خيراً أو.....	58
٣-٦	القلم	أول شيء خلقه الله	59
٢-0	دغفل	صغير الفيل	60
٤-٩	تقليم الأظافر	من سنن الفطرة	61
٤-٤	فاطمة	من بنات الرسول	62
٧-٦	5	عدد الصلاة المفروضة في اليوم	63

## ملحق 2 لعبة الإجابة المفقودة

الأرقام	1	2	3	4	5	6	7	8	9
1	في	39	درهم	العمر	10	جدي	فيثاغورس	السنة الثانية هـ	نواكشوط
2	الثلج	الظهر	أبيض	سيف	دغفل	نعامة	الشاي	اخطبوط	8
3	مكة	التصبح بتمرات	ديسم	الحج	القارب	القلم	خرفشة	كلميناجرو	الصبح
4	البحر	تحت	القدس	فاطمة	دينار	شجرة العائلة	شبل	قتيبة بن مسلم رضي الله عنه	تقليم الأظافر
5	قطة	افريست	النيل	الجمعه	النمل	خوار	العيد	4	جنيه
6	الباب المفتوح	7	التغابن	مقديشو	الجهل	ذو القعدة	الكوثر	خليه	الفتور
7	دائرة	العزير	أديس أبابا	الخروج من طريق والرجوع من طريق آخر	خديجة	5	البقرة	اصمت	نقيق

## ملحق 3 لعبة الإجابة المفقودة

الفريق الرابع	الفريق الثالث	الفريق الثاني	الفريق الأول	الفريق نقطة الفوز
				1
				2
				3
				4
				5
				6
				7
				8
				9
				10
				11
				12
				13



				14
				15
				16
				17
				18
				19
				20
				21
				22
				23
				24
				25
				26
				27
				28
				29
				30
				31

				32
				33
				34
				35
				36
				37
				38
				39
				40
				41
				42
				43
				44
				45
				46
				47
				48
				49

				50
				51
				52
				53
				54
				55
				56
				57
				58
				59
				60
				61
				62
				63

# لعبة التصفيف الذكي

لعبة تعتمد على المهارة والأناقة في تزيين الشعر

## الاحتياجات:

حسب عدد الأفرقة نحتاج إلى عدد 2-3 من العلب تحتوي على مجموعة من اكسسوارات الشعر (مشابك - ربطات بألوان متعددة - أطواق .. ) بشكل متطابق لجميع الصناديق.  
- لإضافة مزيد من المرح عند تجهيز الأدوات يمكنك اختيار اكسسوارات شعر غريبة بحيث تنضح مهارة المصففة في كيفية تنسيقها بأناقة على شعر العارضة.

## طريقة اللعبة:

- ينقسم اللاعبون إلى فريقين أو ثلاثة.  
- يتم اختيار لاعبة بصفة (عارضة) لكل فريق.  
- يتم اختيار لاعبة بصفة (مصففة) لكل فريق.  
- يوزع لكل فريق علبة (اكسسوارات الشعر).  
- يحدد قائد اللعبة مدة زمنية محددة 15 دقيقة مثلاً: يجب على كل مصففة أن تبتدع طريقة تصفيف مثالية لشعر العارضة خلال المدة المحددة من قبل قائد اللعبة يشترط استخدام جميع الأدوات في العلبة، التحكيم على الفريق الفائز بأجمل تصفيف يكون من قبل الحضور.

# لعبة (إكس) (أو) الأرضية


لعبة تعتمد على مهارة التخطيط

## الاحتياجات:

يقسم قائد اللعبة اللاعبين إلى فريقين فريق (إكس) و فريق (أو) بعدد متساوي من اللاعبين، ترسم شبكة (إكس أو) على أرضية المكان باستخدام لاصق شطرون أو مايعادله، يرقم كل لاعب في الفريق الأول برقم (1-2-3-4).. ويقابله بنفس الأرقام في الفريق الثاني.

## طريقة اللعبة:

- ينادي قائد اللعبة برقم من الأرقام المتاحة يركض صاحب الرقم من كل فريق لاختيار مكانه في شبكة (إكس أو) وينادي الرقم الثاني ثم الثالث.  
- اللعبة تحمل نفس قوانين لعبة إكس أو الورقية، الفريق الذي يكون سطر متوازي (أفقي أو عمودي) أو سطر قطر مائل من اللاعبين من الفريق (إكس) وفريق (أو) يحصل على نقطة ويكرر اللعب في كل مرة لتحصيل أكبر عدد من النقاط.



# لعبة تحدي القصة

لعبة مرحلة تطلق جو بهيج  
اللعبة تطبق على 3 مراحل

طريقة اللعبة:

**المرحلة الأولى:** يسرد اللاعب (قصة/سالفة) كاملة بدون حرف واحد (محدد من قبل قائد اللعبة أو باقي اللاعبين) لمدة دقيقة.

**المرحلة الثانية:** يسرد اللاعب (قصة/سالفة) كاملة بدون حرفين (محدد من قبل قائد اللعبة أو باقي اللاعبين) لمدة دقيقة ونصف.

**المرحلة الثالثة:** يسرد اللاعب (قصة/سالفة) كاملة بدون حرفين (محدد من قبل قائد اللعبة أو باقي اللاعبين) لمدة 3 دقائق.



# تحدي الكلمات السريعة

لعبة سرعة بديهة

طريقة اللعبة:

يقوم قائد اللعبة بسرد عدد من الكلمات المتشابهه 25- 30 كلمة بشكل متتالي وسريع ويقوم اللاعبون بمحاولة كتابة أكبر قدر من الكلمات من خلال صفحة الملاحظات على الجوال، ويحدد الفائز وفقًا لعدد الكلمات التي استطاع كتابتها وإملائها.

يحتوي ملحق اللعبة على أمثلة جُمل وكلمات يمكن تطبيقها على اللعبة، كما يمكن تطبيق اللعبة مرات متكررة بتجميع كلمات وجمل جديدة بنفس طريقة الأمثلة المرفقة.



## ملحق لعبة الكلمات السريعة

### كلمات 1:

حبر - بحر - مقر - صخر - نسر - جسر - جمر - حجر - جاسوس - جاموس - فاس - فراس - مكناس - مكنسة - مغسلة - ملعقة - مطرقة - شرنقة - حصير - سرير - قمدير - عصير - جرير - صاروخ - حصه - جمل

### كلمات 2:

مغسلة - منحلة - منخلة - خلاط - بلاط - مطاط - بطاط - مطار - عسل - جبل - أكل - أبل - غسالة - طلاقة - ابتسامه - نظافة - فراشة - سحابة - سجادة - ساعة - مساحة - جسر - قمر - حجر - كفر - فجر - قفر - دفتر - سميرة - جبيرة - حصيرة - جزيرة - خميرة

### كلمات 3:

بنان - فنان - بناء - فناء - سناء - جد - أب - لبن - سمر - فنر - مقر - سفر - فسر - لوك - سلى - سلوى - سعيد - ععيد - أمين - كتب - كبت - سكت - بكى - قام - نام - سته - سمكة - سكة - سور - نور - يفور

### كلمات 4:

قلم - فلم - سلم - حمد - سعد - فهد - نمر - سر - فر - بر - سالم - جاسم - جاسر - جبل - جمل - لجم - فجل - هادي - وادي - فادي - منيرة - سميرة - جميرة - مغيرة - لمبه - سله - فله - همر - قمر - شجر

### كلمات 5:

عميد - سعيد - ععيد - سميد - سامي - رامي - فاني - قمر - مقر - سمر - سهم - سفر - سحر - بحر - نفر - ظفر - بقر - ماجد - ساجد - هاجد - سابق - لاحق - طار - نار - شرار - حارس - لاعب - هدف - سكينه - سفينة



# لعبة الذاكرة

لعبة تعتمد على قوة الاستذكار والنباهة

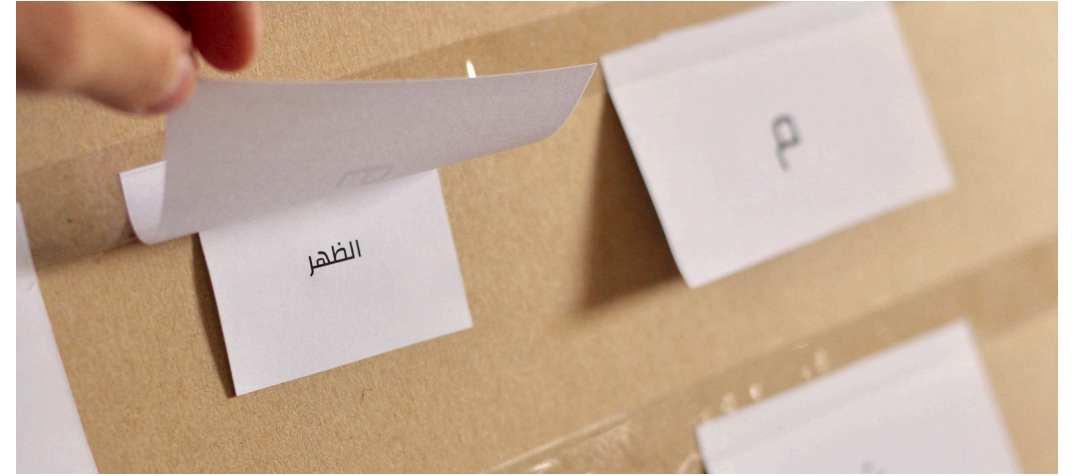
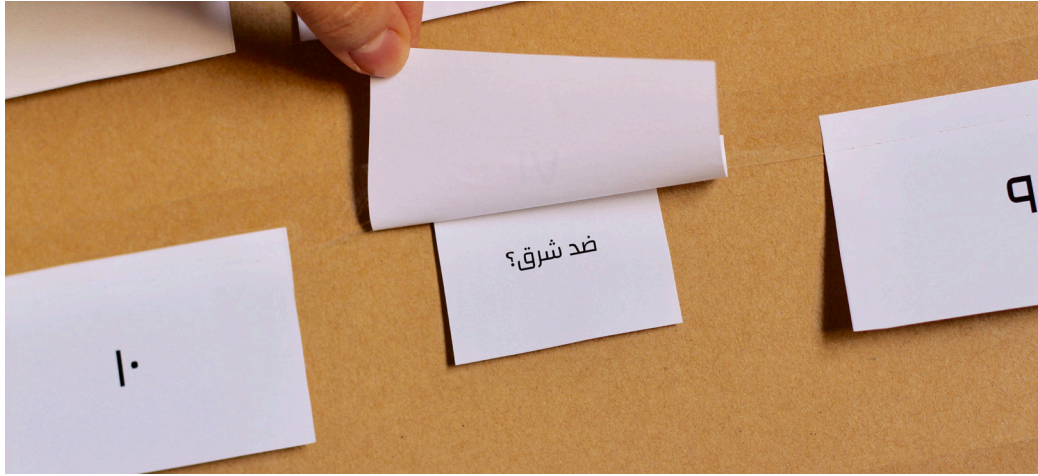


الاحتياجات:

لوح فلين أو خشب ، طباعة ملحق اللعبة.

طريقة إعداد اللعبة:

- طباعة ملحق (1) الأرقام والحروف.
- طباعة ملحق (2) الأسئلة والأجوبة.
- قص الأوراق في ملحق 1 و فصل الأرقام عن الحروف.
- قص الأوراق في ملحق 2 و فصل الإجابات عن الأسئلة.
- تثبيت الأوراق على اللوحة على اليمين الأرقام بشكل عشوائي.
- خلف كل رقم سؤال، وعلى اليسار الحروف بشكل عشوائي خلف كل حرف جواب.





### طريقة اللعبة:

- يقسم اللاعبين إلى فريقين فريق أ وفريق ب .
- توضع اللوحة في منتصف الحضور.
- يبدأ لاعب الفريق ( أ ) باللعب لتبدأ محاولته الأولى باختيار رقم عشوائي وكشف السؤال أسفله ومحاولة تخمين موقع الإجابة الخاصة به تحت أي حرف من الطرف المقابل في حال ضمن موقع الإجابة بشكل صحيح تحسب له نقطة وتتاح له فرصة محاولة إضافية باختيار رقم آخر ، في حال تخمين إجابة خاطئة ينتقل الدور للطرف الآخر ليلعب بنفس القوانين والفائز من يحرز أكبر عدد من النقاط.
- ملاحظة يمكن تبديل اللاعب بعد عدد من المحاولات بلاعب جديد من نفس الفريق.

ملحق | لعبة الذاكرة

3	2	1
6	5	4

9

8

7

12

11

10

15

14

13

18

17

16

د

ب

ا

م

ن

ر

س

ص

ز

ذ

ا

ش

ق.

س.

ق.

س.

س.

ق.

ملحق ٢ | لعبة الذاكرة (الأسئلة)

أول من أسلمت من النساء؟	عملة المغرب؟	صوت البقرة؟	صوت الضفدع؟	
ضد أبيض؟	سنة يسن فعلها بعد صلاة العيد؟	عدد الكواكب الشمسية؟	سورة من القرآن بها سجدتان؟	
عدد دول قارة آسيا؟	سنة يسن فعلها قبل صلاة العيد؟	أطول سورة في القرآن الكريم؟	صغير الفيل؟	
من الطيور؟	ضد شرق؟	ضد شمال؟	ابن الماء؟	حيوان بري؟



ملحق ٢ | لعبة الذاكرة (إجابات)

خديجة رضي الله عنها	درهم	خوار
أسود	الخروج من طريق والرجوع من طريق آخر	10
التصبح بتمرات	الظهر	البقرة

غرب	جنوب	الثلج
39	نقيق	دغفل
نعامة	الحج	حمار وحشي



## لعبة التذوق العجيب

لعبة (تفاعليه، جماعية، كبار/مغار)

### الاحتياجات:

ربطة كؤوس بلاستيكيه، 5 نكهات عصير مختلفة  
مثلاً (توت، أناناس، برتقال، فراوله، ليمون) ، أوراق ، أقلام

### طريقة وألية اللعبة:

- يقوم مقدم اللعبة بتقسيم اللاعبين إلى فريقين أو حسب ما يتطلبه عدد اللاعبين
- في كأس تخط عدد (3-4) من نكهات العصير وتعطى للفريقين كل فريق يمثله شخص يدعى (الذواق) يتغير في كل مرة
- لكل فريق ورقة وقلم يسجل فيها تخمينه ويسلمه لمقدم اللعبة
- الفريق الأسرع في تخمين نكهات العصير المخلوط تحسب له نقطه
- ثم تتكرر اللعبة بخلط مكونات عصير مختلفة النكهات وذواق مختلف في كل مره



## لعبة الشفرة السرية

تصنيف اللعبة: لعبة (حركية- تفاعليه -جماعية)

الاحتياجات:

\_ أقلام طباعة ورقة (ملحق لعبة الشفرة السرية) - A4 ورق

طريقة وألية اللعبة:

توزع ورقة الملحق على اللاعبين (أفراد/مجموعات)

تحتوي الورقة على ثلاث أقسام (سؤال-أمر-تحدي)

يقوم اللاعب بفك رموز الأرقام بمساعدة (جدول ترجمة أرقام الشفرات السرية)

تبدأ اللعبة بفك رموز السؤال وحله ثم يليها الأمر ثم التحدي في جو ممتع

من المنافسة

ص	100	ن	20	على	9	أ	1
ح	103	ي	25	ع	10	ج	2
قا	155	؟	30	د	11	ر	3
ت	190	و	37	ك	12	م	4
ط	222	من	45	ة	13	قا	5
ب	282	غ	80	س	14	في	6
ء	299	ه	88	ش	15	ذ	7
ل	300	ش	90	خ	16	ث	8

فكك الرموز وقم بحلها بأسرع وقت!

سؤال:

$$(11+1+300+37+1+300)(11+25+103+37+300+1)(300+1+16+300+1)(37+88+45) - (30)(12+190+4+10)$$


الجواب: ( )

أمر:

$$(25+7+300+1) (100+16+15+300+300) (88+4+11+16) (4+30+155) - (88+282+300+222) (282+80+103) (12+282+20+1+2+282)$$

تحدي:

$$(88+299+20+88+37) (4+25+11+155) (155+25+11+100+282) (300+100+190+1) - (11+25+10+300+1+282)$$



## لعبة سواليف العيد

لعبة (تفاعليه -جماعية-كبار)  
لمبادلة الأتاديث اللطيفة و إضفاء دهشة مختلفة في يوم العيد

الاحتياجات:

طويات مشكلة-لامق أو دباسة - طباعة (ملحق لعبة سواليف العيد)

طريقة وآلية اللعبة:

- بعد طباعة (ملحق لعبة سواليف العيد) يتم قص كل سؤال على حدة
- يلمق كل سؤال خلف قطعة حلوى
- يتم جمع الحلويات في صحن التقديم

آلية اللعبة:

يحول صحن التقديم على الحضور .. بالدور تأخذ قطعة الحلوى  
ويمنع المتسابق من تذوقها إلا بعد الإجابة على السؤال المرفق معها

تحدي! أتمل على صديق قديم وعايده وقل له أنك أشتقت له كثير	وش أول شيء أفطرت عليه صبح العيد؟	تحدي! تقوم توزع ضيافة أو تصب قهوة لكل اللي في المجلس	أكثر شيء يسعدك في العيد	وش أول شيء أفطرت عليه صبح العيد؟
كم عدد تكبيرات صلاة العيد؟	تحدي! أقنع أقرب طفل قدامك يعطيك حلوة من عيدياته اللي جمعها	سنة من سن العيد؟	أول شخص هنأته بالعيد	تحدي! تبادل أنت واللي جنبك بالجزمة لمدة 10 دقائق
كم جمعت عيديات	تحدي! اتصل في شخص نسيت تعايده وقله عيدك مبارك	بالعافية عليك	وش آخر شيء خلصته من مقاضي العيد!	وش تقول؟ إذا أحد قال لك من العايدين والفايزين
تحدي! اقنع اللي جنبك يعطيك عيديه 5 ريال	أول واحد صافحته في العيد	أعجبتك الحلوة؟	وش تقول؟ إذا أحد قال لك عيدك مبارك	عادة معتاد تسويها كل عيد وما تغفل عنها؟
تحدي! توقع درجة حرارة الجو بدون لاترجع لجهازك	تحدي! كم ساعات الصيام ليوم أمس؟	صلاة العيد كم ركعة؟	عادي تاكل رز صبح العيد؟	عايدت أمك؟
أمر! غمض عيونك كم عدد اللي لابسين (أبيض) في المجلس؟	أكله لازم تطبخونها يوم العيد؟	سنة من سن العيد؟	بالعافية	تحدي! بدون لا تلتفت ولا تناظر ، وش لون جزمة اللي جنبك؟
عايدت أبوك؟	نايم ولا مواصل؟	أمر! عايد اللي جنبك بريال	شيء يس الإفطار عليه صباح العيد؟	أمر! أعطي حلوتك للشخص الجالس مقابلك
متى اشتريتي لبس العيد؟	لك حلوتين	صلاة العيد لها خطبة أو خطبتين؟	أمر! عطنا سلفة حلوة على السريع	أمر! غمض عيونك كم عدد اللي لابسين (أسود) في المجلس؟



## لعبة القصة المعبدة

لعبة ( تفاعليه -جماعية-كبار/مغار)  
لعبة ممتعة تنمي مستوى الخيال وسرعة البديهة

الاحتياجات:

طباعة (ملحق لعبة القصة المعبدة)

طريقة وآلية اللعبة:

- \_ يقسم اللاعبين إلى أفراد أو مجموعات
- \_ كل مجموعة تمثل بلد عربي محدد
- \_ نقوم بقص المربعات الأربعة التي تحتوي على كلمات و توزيعها على المربعات، تعطى كل مجموعة مربع واحد

التحدي يقتضي:

كل مجموعة تقوم بحكاية قصة طريفة تحتوي على جميع الكلمات في الورقة باللهجة المحددة لهم ولا يمكن إسقاط أي كلمة من الموجود داخل المربع



نخلة- باص- قبعة- بنات- سفرة- بحر-  
ثلاجة- ملعقة- جدار- لمبه- عصير-  
تونا- منشفة- شوكلاته- شبح- عود  
أسنان- كيكة- عيد- فلوس- منديل

نخلة- باص- قبعة- بنات- سفرة- بحر  
ثلاجة- ملعقة- جدار- لمبه- عصير  
تونا- منشفة- شوكلاته- شبح- عود  
أسنان- كيكة- عيد- فلوس- منديل

نخلة- باص- قبعة- بنات- سفرة- بحر  
ثلاجة- ملعقة- جدار- لمبه- عصير  
تونا- منشفة- شوكلاته- شبح- عود  
أسنان- كيكة- عيد- فلوس- منديل

نخلة- باص- قبعة- بنات- سفرة- بحر  
ثلاجة- ملعقة- جدار- لمبه- عصير  
تونا- منشفة- شوكلاته- شبح- عود  
أسنان- كيكة- عيد- فلوس- منديل



## لعبة الكلمات المتقاطعة

لعبة (تفاعليه -جماعية- كبار /مغار)  
لعبة التحدي الممتع ، لقضاء وقت بهيج يوم العيد

الاحتياجات:

طباعة (ملحق لعبة الكلمات المتقاطعة) - أقلام

طريقة وألية اللعبة:

– يوزع الملحق المطبوع على اللاعبين

– أسرع فريق / فرد يستخرج 20 كلمة أو جملة من جدول الأحرف يكون هو الفائز

ع	س	ا	ك	م	ن	ع	و	ا	د	ه
ص	ي	ا	ع	ي	د	ي	ح	ل	و	ى
ي	و	د	د	و	ك	ن	ق	ع	د	فا
د	ب	ر	ك	م	و	ن	ا	ئ	فا	ل
ب	ه	ج	ة	س	س	م	ق	ل	ق	ل
ا	ج	ت	م	ا	ع	ل	ب	ة	م	ل
ق	ر	ي	ض	ر	ط	ي	ب	ي	ت	ة
ه	ي	ل	ع	ب	و	ب	د	ح	فا	ل
و	ش	ر	ي	ط	ن	ز	ا	ي	ن	هـ
ة	ا	ل	ق	ا	ي	ل	ة	ق	ك	ا
ف	ل	و	س	ط	س	هـ	د	ي	ة	خ




## لعبة طلبات وأوامر

لعبة (حركية تفاعلية - جماعية- كبار / صغار)  
لإضفاء جو من المرح الماض

الاحتياجات:

أقلام - A4 ورق

طريقة وآلية اللعبة:

طباعة ورقة (ملحق لعبة طلبات و أوامر) و تكون بيد قائد اللعبة  
يقسم اللاعبين إلى أفراد أو مجموعات

المرحلة 1:

هي تحدي الرسم ، أسرع فريق يقوم برسم المطلوب يحصل على نقطة

المرحلة 2:

هي تحدي الطلبات، وهي عبارة عن مجموعة طلبات أسرع فريق يقوم بجلب  
الطلب يحصل على نقطة

المرحلة 3:

هي تحدي أوامر التصوير، أسرع فريق يقوم بتصوير الطلب وإرسال الصورة على  
جوال مقدم اللعبة يحصل على نقطة

يمكنك إضافة طلبات وأوامر تناسب مناسبتك

أشياء ترسم	أشياء تجلب	أشياء تصور
بيتزا	اكسسوار شعر أخضر	محادثة أول شخص هناك بالعيد
مفتاح	عطر بغطاء أحمر	أول صورة صورتها صباح العيد
شمعة	مسواك	أقرب طفل يحمل عيدية
سبحة	شريطة لون أسود	محتويات أقرب شنطة
بالون	كعب أزرق	

دامت أعيادكم بالمسرات

عالم حراسي

جمعية عالم غراس للفتيات

@ashjanartist @gheeras تصميم أشجان العسوس